

Győr-Pér Repülőtér Kft.

Beszámoló 2025.01 - 03

Taggyűlés



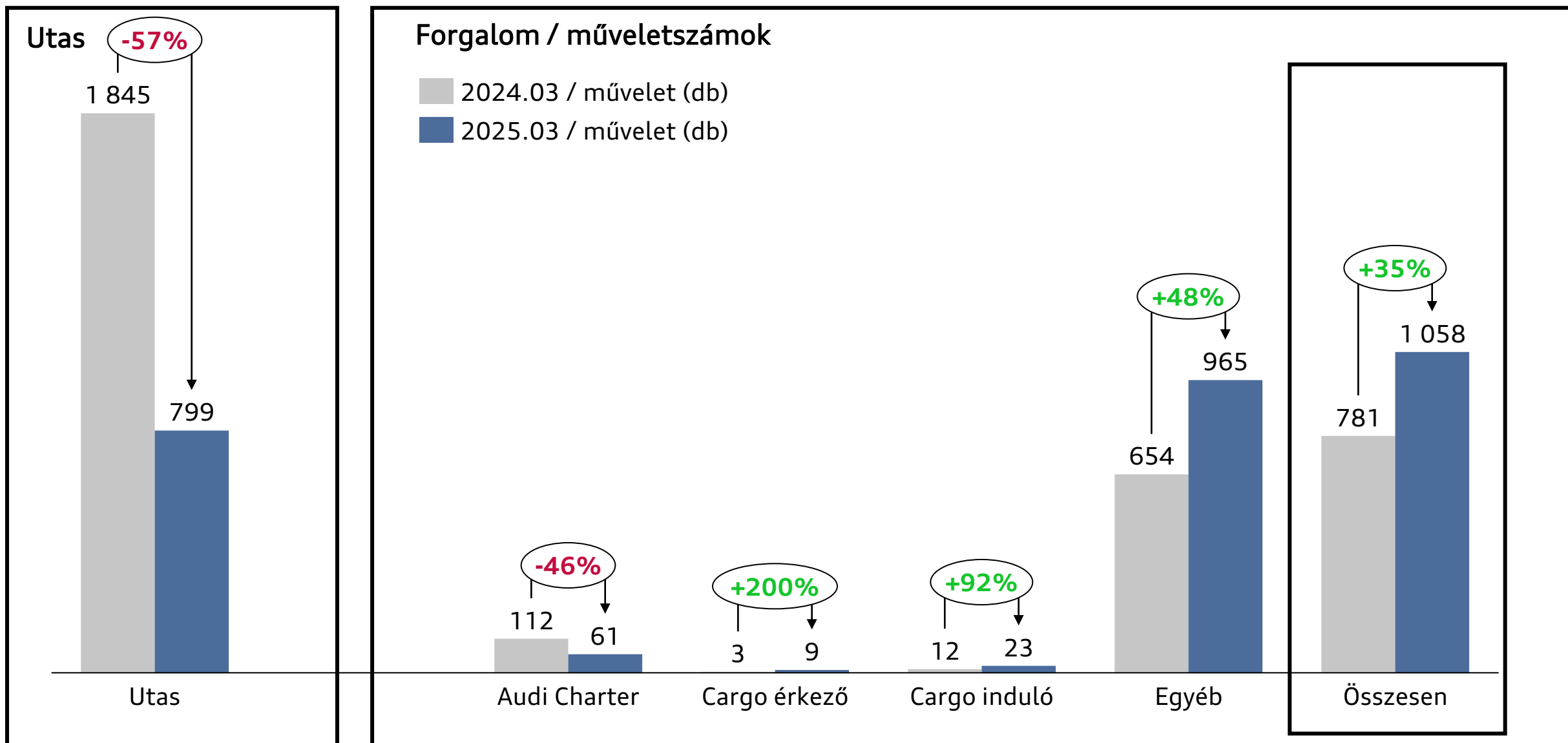
2025.05.29

Reider Ernő, Petrilla György

Tartalomjegyzék

01	<u>Forgalmi statisztika</u>
02	Üzemanyag értékesítés
03	Bevételek megoszlása
04	Kiadások megoszlása
05	Eredménykimutatás
06	Eredményterv
07	Likviditás

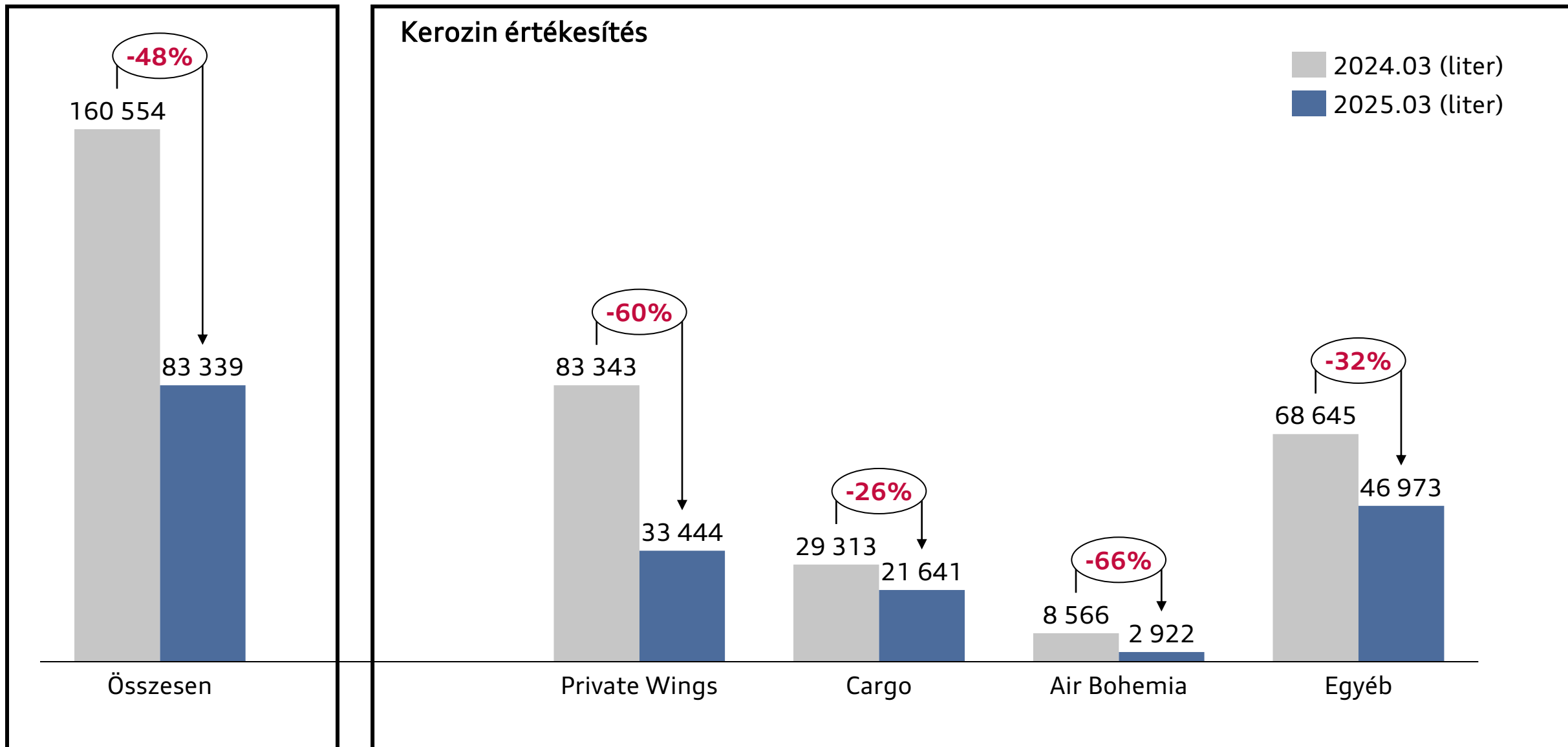
Forgalomnövekedés az első hónapokban a cargo és egyéb járatoknál, csökkenő Audis forgalom.



Tartalomjegyzék

- 01 **Forgalmi statisztika**
- 02 **Üzemanyag értékesítés**
- 03 **Bevételek megoszlása**
- 04 **Kiadások megoszlása**
- 05 **Eredménykimutatás**
- 06 **Eredményterv**
- 07 **Likviditás**

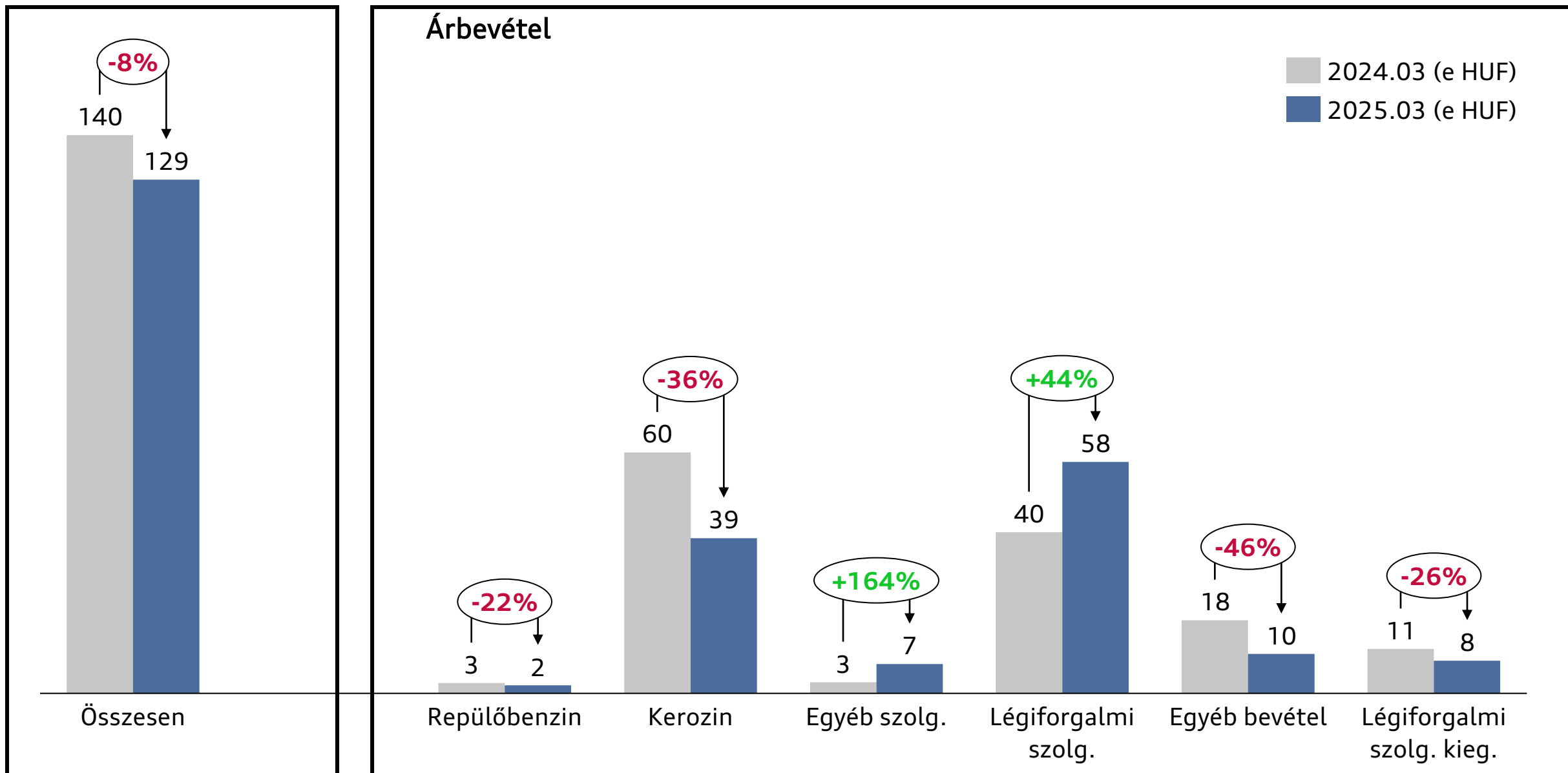
Általánosan csökkenő kerozin értékesítés, legnagyobb mennyiségben az Audis járatoknál.



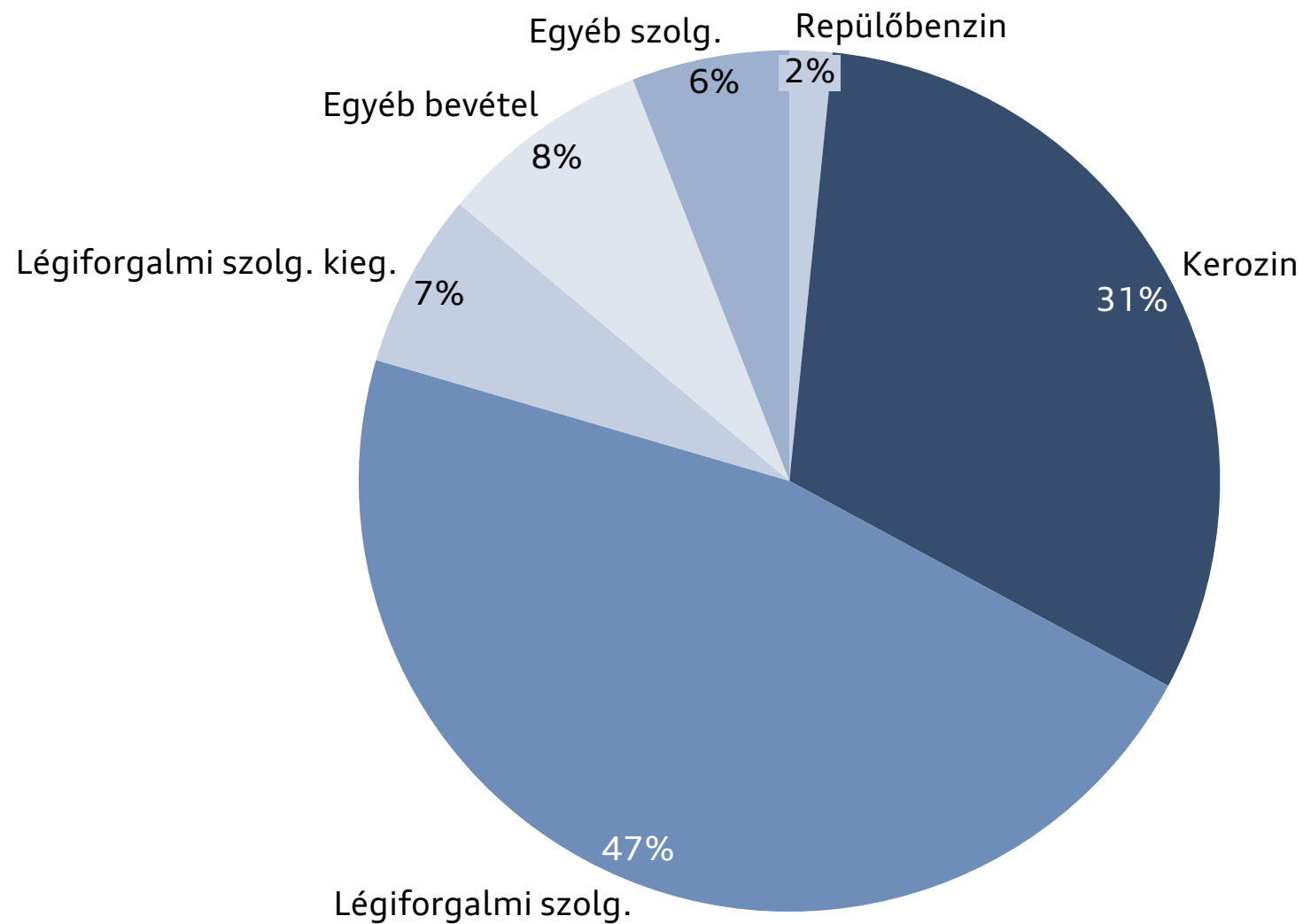
Tartalomjegyzék

- 01 **Forgalmi statisztika**
- 02 **Üzemanyag értékesítés**
- 03 **Bevételek megoszlása**
- 04 **Kiadások megoszlása**
- 05 **Eredménykimutatás**
- 06 **Eredményterv**
- 07 **Likviditás**

A cargo műveletek csökkenése miatt jelentősen csökkent az árbevétel.



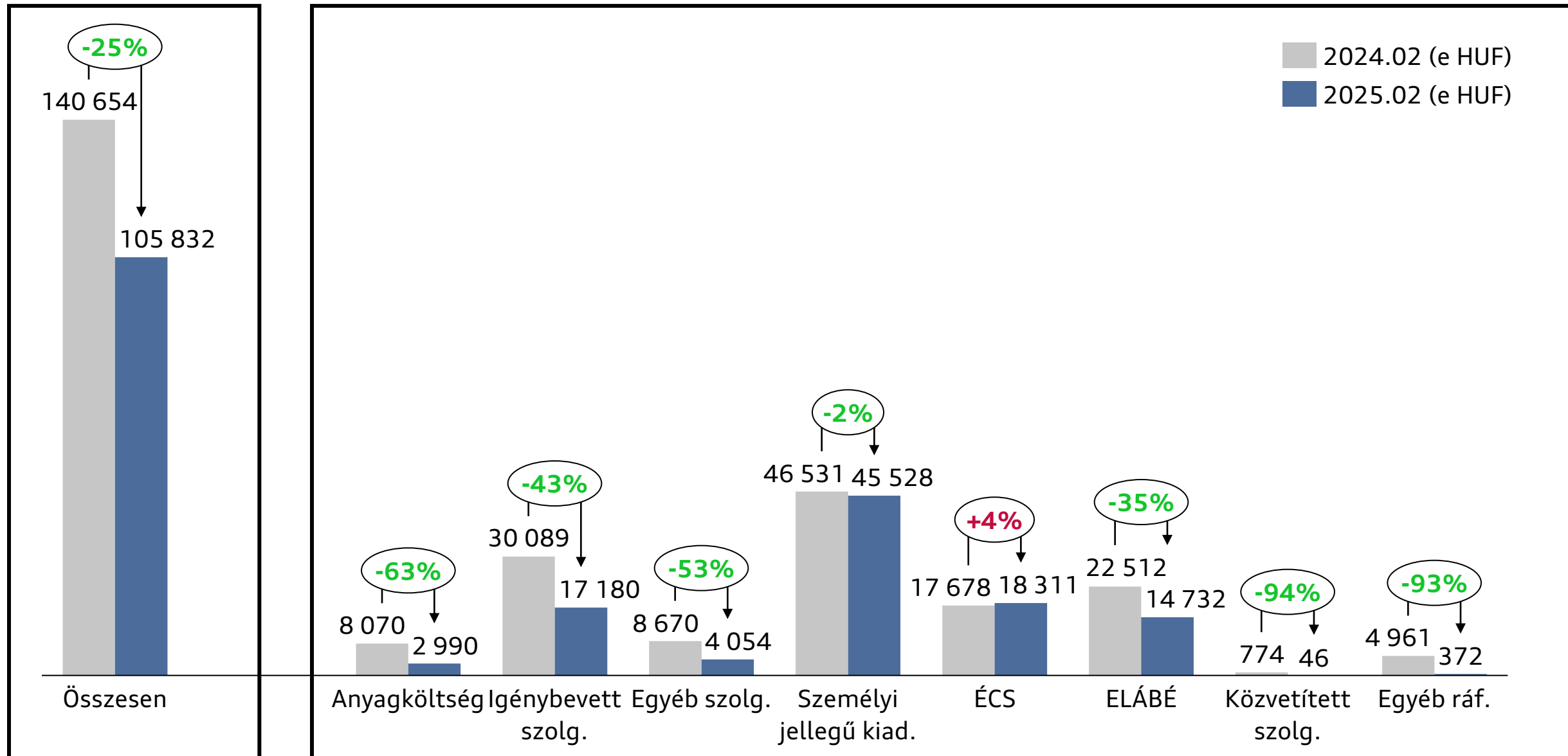
Az árbevétel fele a légitforgalmi szolgáltatásokból származik.



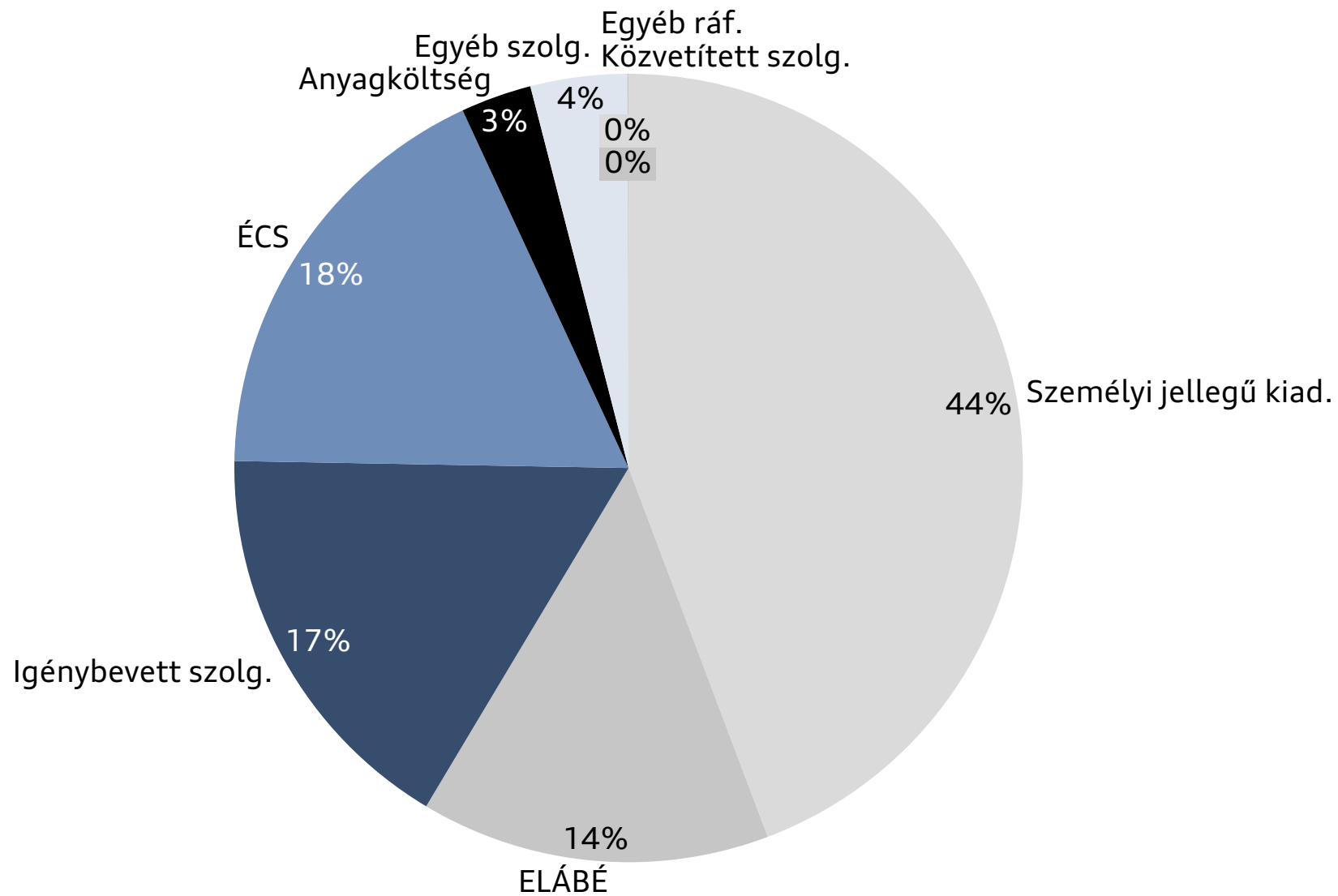
Tartalomjegyzék

- 01 **Forgalmi statisztika**
- 02 **Üzemanyag értékesítés**
- 03 **Bevételek megoszlása**
- 04 **Kiadások megoszlása**
- 05 **Eredménykimutatás**
- 06 **Eredményterv**
- 07 **Likviditás**

Jelentősen csökkenő kiadások, részben a forgalom csökkenésére visszavezethető.



A fő költségnevek a személyi jellegű kifizetések, az ÉCS, az igénybe vett szolgáltatások és az ELÁBÉ




Tartalomjegyzék

- 01 **Forgalmi statisztika**
- 02 **Üzemanyag értékesítés**
- 03 **Bevételek megoszlása**
- 04 **Kiadások megoszlása**
- 05 **Eredménykimutatás**
- 06 **Eredményterv**
- 07 **Likviditás**

Eredménykimutatás

Bevételek és költségek	Tény	Tény	Telj.	
	(e Ft)	(e Ft)		
	2024.03	2025.03		
I. Értékesítés nettó árbevétele	117 393	114 635	2,3%	
II. Aktivált saját teljesítmények értéke				
III. Egyéb bevételek	17 983	9 533	47,0%	
IV. Anyagjellegű ráfordítások	104 993	82 063	21,8%	> Karbantartás, járulékos költségek, üzemanyag, anyagköltség
V. Személyi jellegű ráfordítások	67 626	69 912	3,4%	
VI. Értékcsökkenési leírás	26 821	27 467	2,4%	
VII. Egyéb ráfordítások	8 217	1 416	82,8%	> Adók, járulékok
A. ÜZEMI (üzleti)TEVÉKENYSÉG EREDMÉNYE (I±II+III-IV-V-VI-VII)	-72 281	-56 690	21,6%	
VIII. Pénzügyi műveletek bevételei	4 323	4 396	1,7%	> Árfolyamnyereség, lekötött betét kamata
IX. Pénzügyi műveletek ráfordításai	1 414	12 637	893,7%	> Árfolyamveszteség
B. PÉNZÜGYI MŰVELETEK EREDMÉNYE (VIII.-IX.)	2 909	-8 241	283,3%	
C. ADÓZÁS ELŐTTI EREDMÉNY (±A±B)	-69 372	-64 931	6,4%	
X. Adófizetési kötelezettség				
D. ADÓZOTT EREDMÉNY (±C-X)	-69 372	-64 931	6,4%	

A cargo műveletek (forgalom) hatása az eredményre



Tartalomjegyzék

- 01 **Forgalmi statisztika**
- 02 **Üzemanyag értékesítés**
- 03 **Bevételek megoszlása**
- 04 **Kiadások megoszlása**
- 05 **Eredménykimutatás**
- 06 **Eredményterv**
- 07 **Likviditás**

Eredményterv



Üzleti terv elfogadás alatt.

Tartalomjegyzék

- 01 **Forgalmi statisztika**
- 02 **Üzemanyag értékesítés**
- 03 **Bevételek megoszlása**
- 04 **Kiadások megoszlása**
- 05 **Eredménykimutatás**
- 06 **Eredményterv**
- 07 **Likviditás**

2025.03.31 (EUR/HUF 401,9)

Pénztár (HUF)	188 060
Valutapénztár (143 EUR)	57 472
Elszámolási betétszámla OTP (HUF)	7 259 334
Elkülönített betétszámla (HUF)	0
Kamatozó betétszámla (EUR)	0
Devizabetét-számla OTP (109 081)	43 839 654
Lekötött deviza betét számla (900 000)	361 710 000
Pénzeszközök (HUF)	413 054 520