

Győr-Pér Repülőtér Kft.

Beszámoló 2024.01-12

Győr-Pér Repülőtér Kft.

Taggyűlés



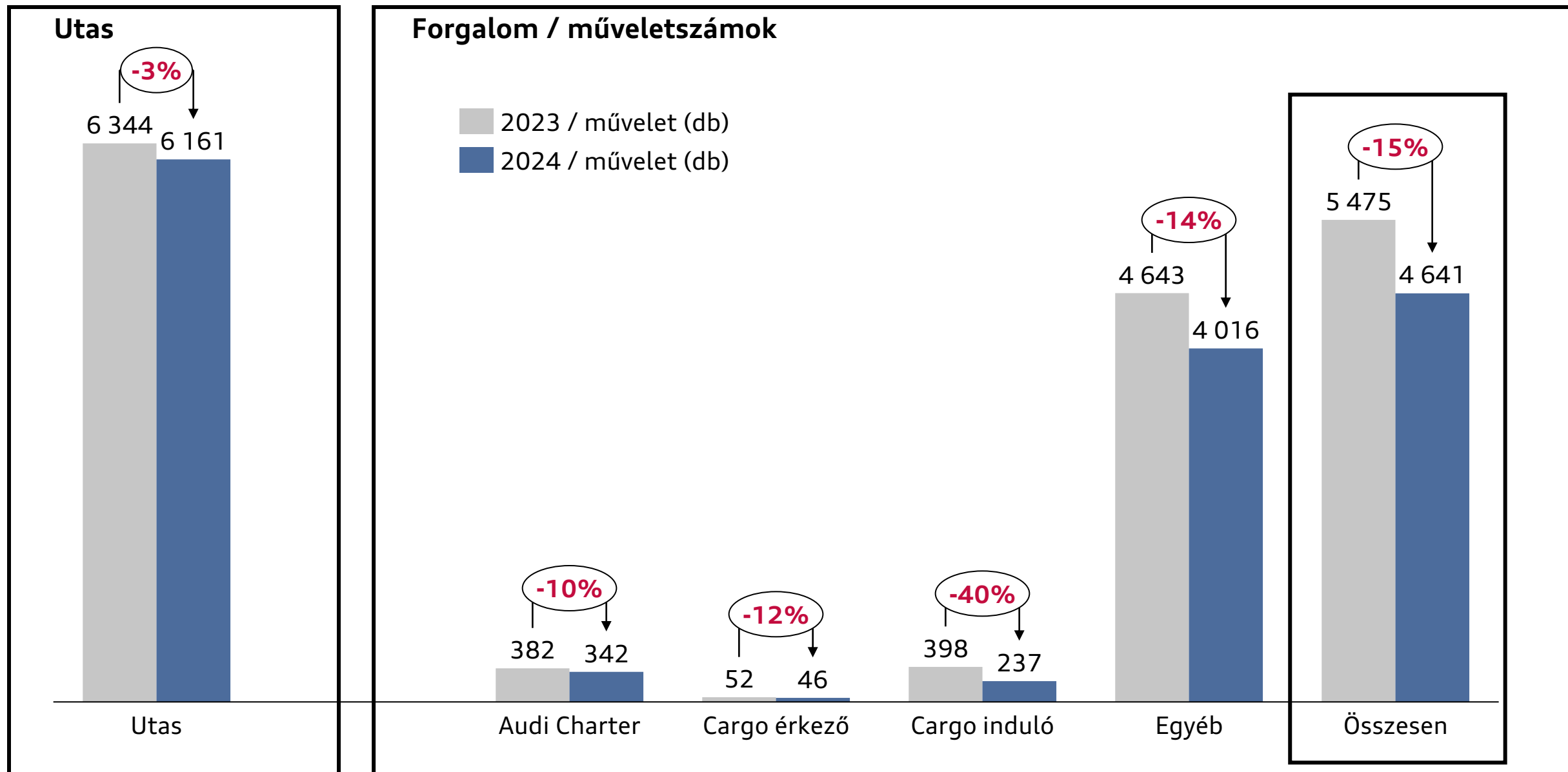
2025.05.29

Reider Ernő, Petrilla György

Tartalomjegyzék

- 01 **Forgalmi statisztika**
- 02 **Üzemanyag értékesítés**
- 03 **Bevételek megoszlása**
- 04 **Kiadások megoszlása**
- 05 **Eredménykimutatás**
- 06 **Eredményterv**
- 07 **Likviditás**

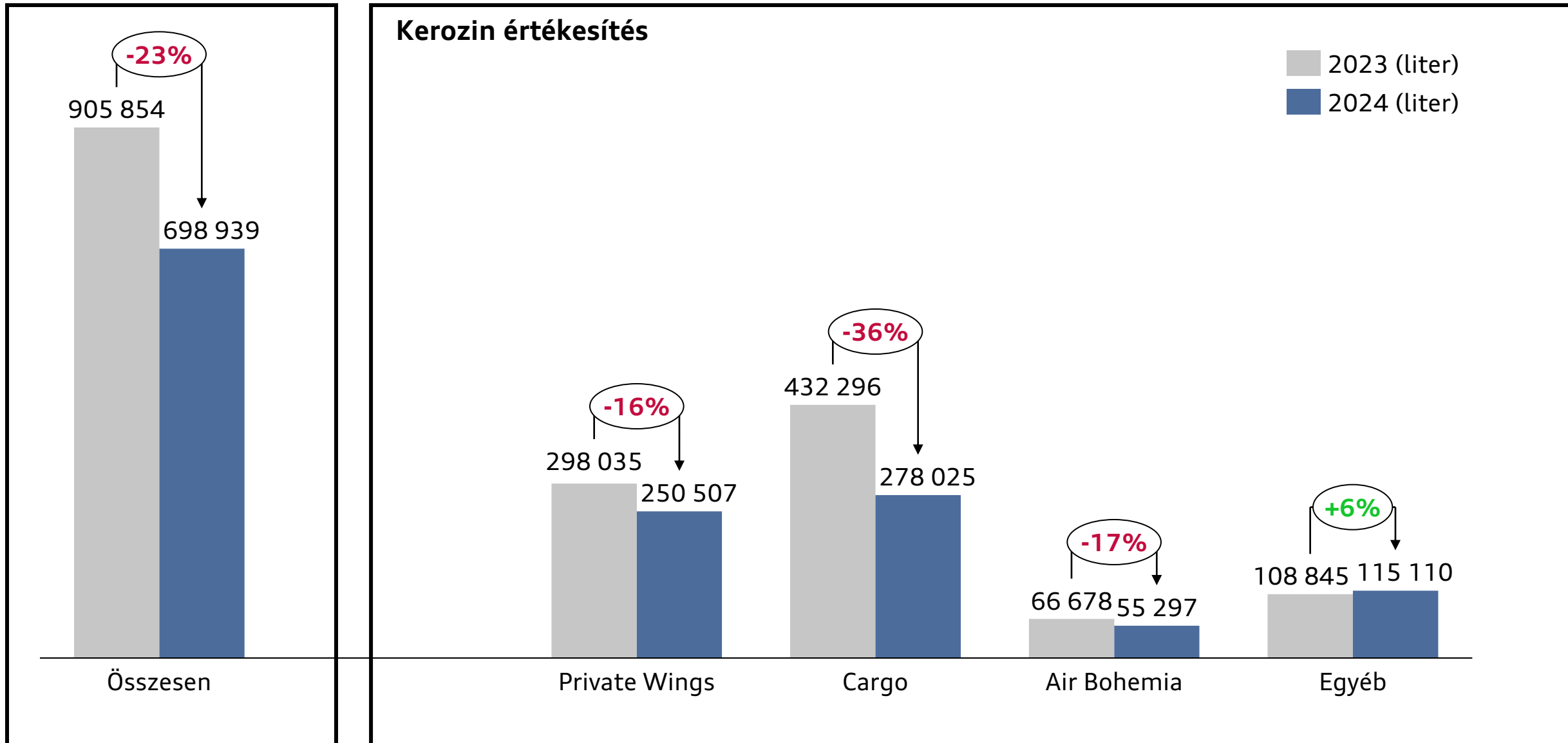
Jelentős forgalomcsökkenés 2024-ben a cargo járatoknál.



Tartalomjegyzék

- 01 **Forgalmi statisztika**
- 02 **Üzemanyag értékesítés**
- 03 **Bevételek megoszlása**
- 04 **Kiadások megoszlása**
- 05 **Eredménykimutatás**
- 06 **Eredményterv**
- 07 **Likviditás**

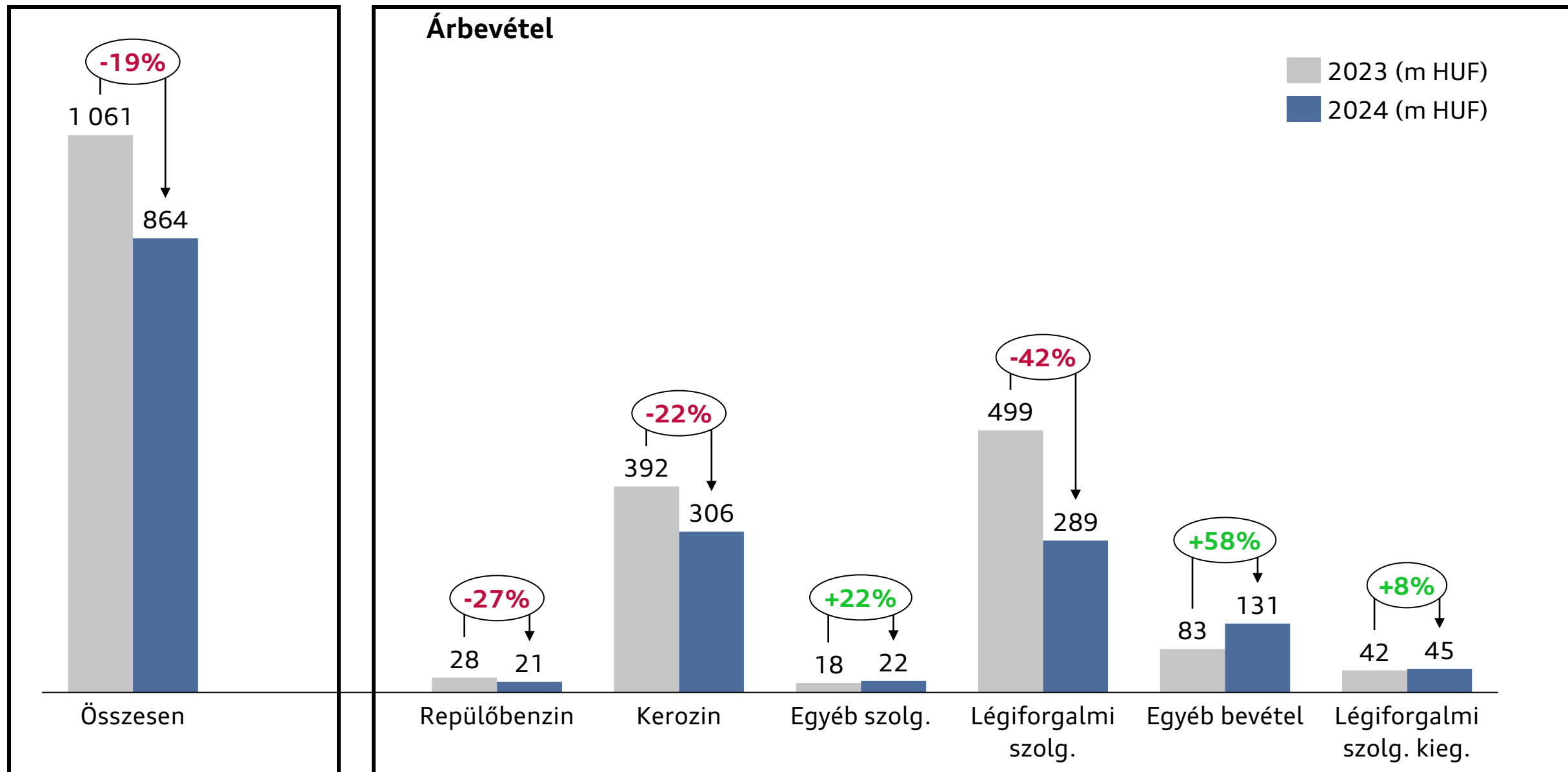
Általánosan csökkenő kerozin értékesítés. A fő ok a cargo műveletek jelentős visszaesése.



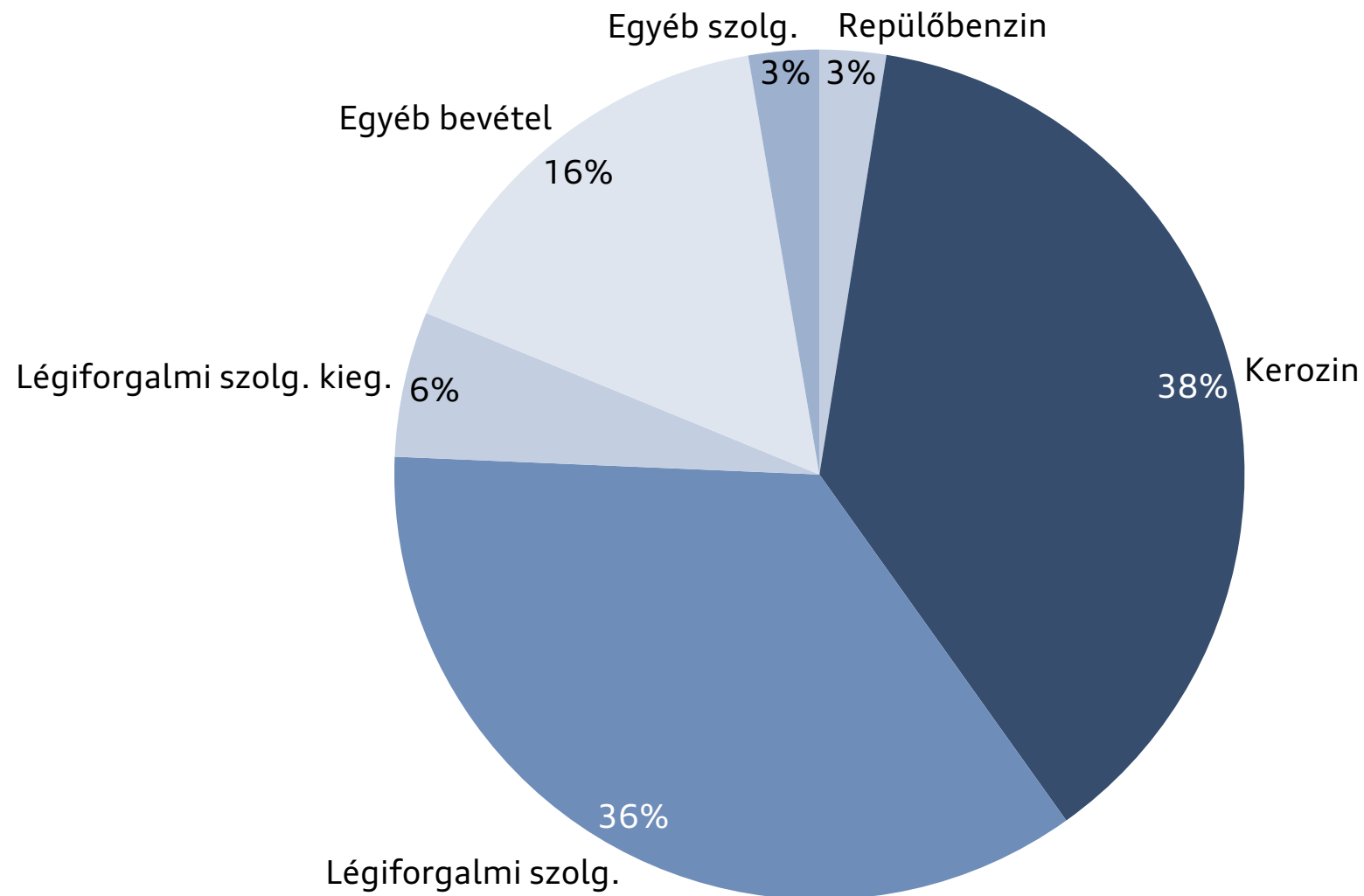
Tartalomjegyzék

- 01 **Forgalmi statisztika**
- 02 **Üzemanyag értékesítés**
- 03 **Bevételek megoszlása**
- 04 **Kiadások megoszlása**
- 05 **Eredménykimutatás**
- 06 **Eredményterv**
- 07 **Likviditás**

A cargo műveletek csökkenése miatt jelentősen csökkent az árbevétel.



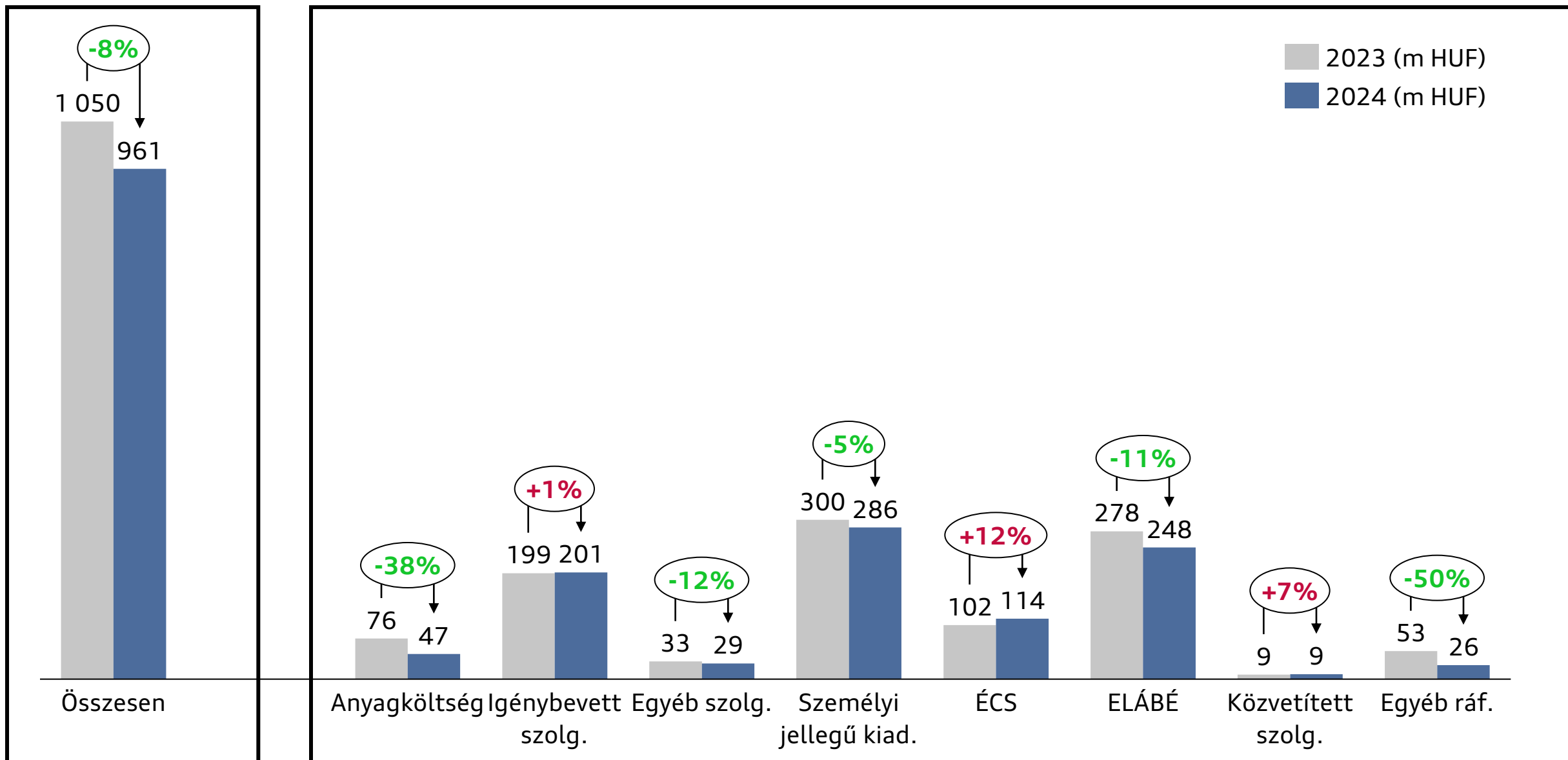
Az árbevétel háromnegyede a kerozin értékesítéséből és a légiforgalmi szolgáltatásokból származik.



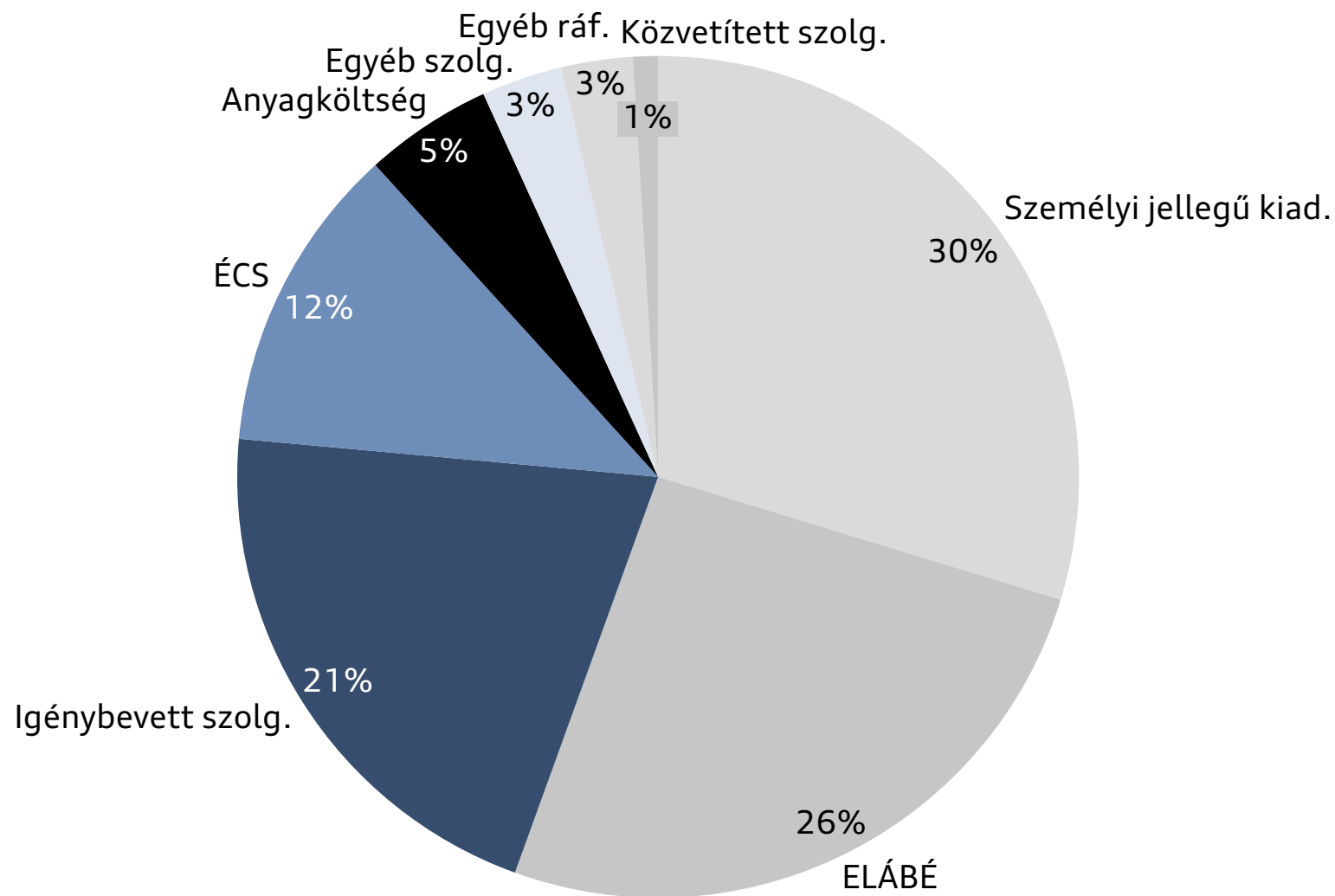
Tartalomjegyzék

- 01 **Forgalmi statisztika**
- 02 **Üzemanyag értékesítés**
- 03 **Bevételek megoszlása**
- 04 **Kiadások megoszlása**
- 05 **Eredménykimutatás**
- 06 **Eredményterv**
- 07 **Likviditás**

Jelentősen csökkenő kiadások, részben a forgalom csökkenésére visszavezethető.



A három fő költségnem továbbra is az ELÁBÉ, a személyi jellegű kifizetések és az igénybe vett szolgáltatások.



Tartalomjegyzék

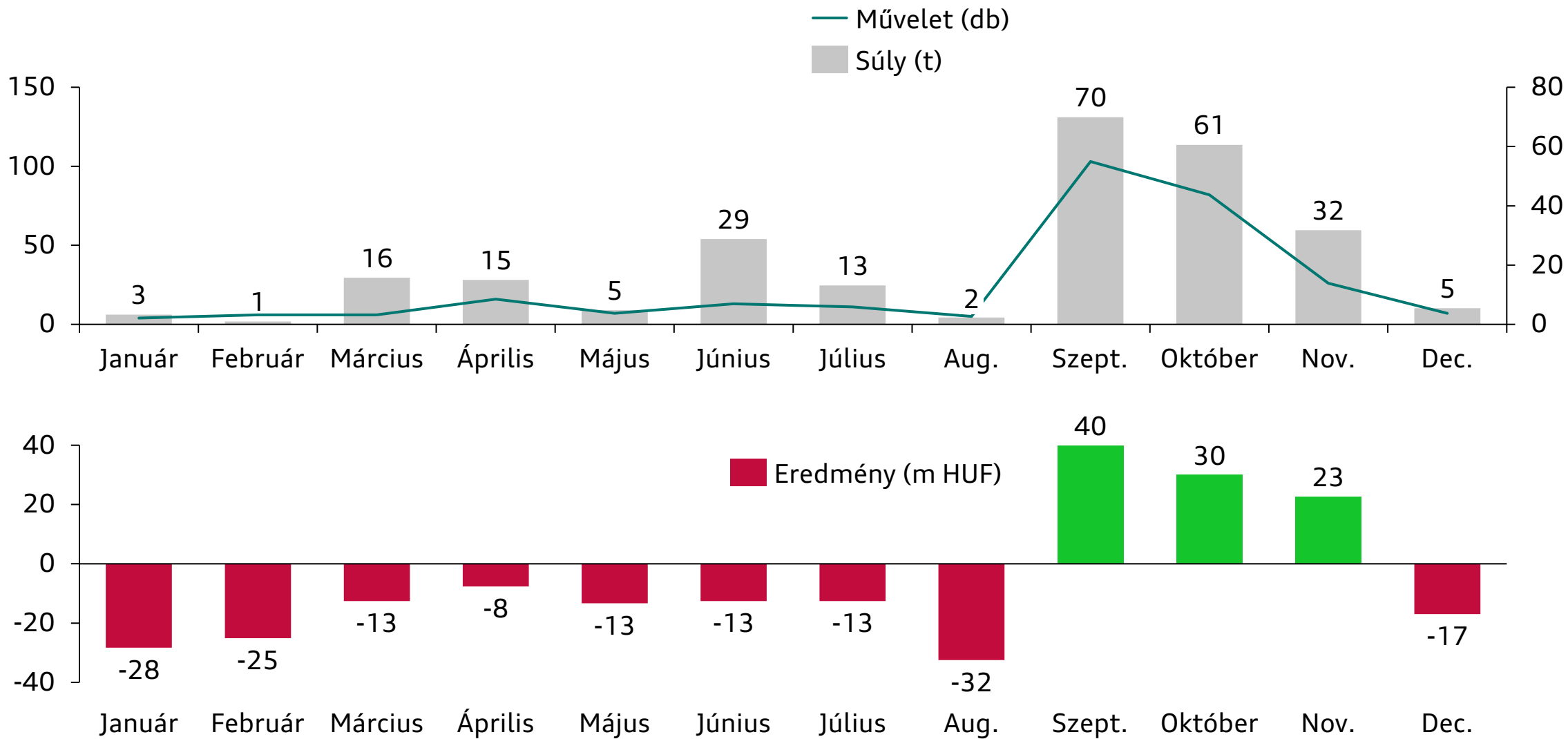
- 01 **Forgalmi statisztika**
- 02 **Üzemanyag értékesítés**
- 03 **Bevételek megoszlása**
- 04 **Kiadások megoszlása**
- 05 **Eredménykimutatás**
- 06 **Eredményterv**
- 07 **Likviditás**

Eredménykimutatás

Bevételek és költségek	Tény	Tény	2024 Tény/ 2023 Tény
	(e HUF)	(e HUF)	
	2023	2024	
I. Értékesítés nettó árbevétele	981 215	719 119	27%
II. Aktivált saját teljesítmények értéke			
III. Egyéb bevételek	80 249	95 793	19%
IV. Anyagjellegű ráfordítások	595 910	493 212	17%
V. Személyi jellegű ráfordítások	299 854	285 505	5%
VI. Értékcsökkenési leírás	101 946	113 705	12%
VII. Egyéb ráfordítások	52 623	26 384	50%
A. ÜZEMI (üzleti)TEVÉKENYSÉG EREDMÉNYE (I±II+III-IV-V-VI-VII)	11 131	-103 894	933%
VIII. Pénzügyi műveletek bevételei	21 434	49 450	231%
IX. Pénzügyi műveletek ráfordításai	29 727	13 022	66%
B. PÉNZÜGYI MŰVELETEK EREDMÉNYE (VIII.-IX.)	-8 293	36 428	439%
C. ADÓZÁS ELŐTTI EREDMÉNY (±A±B)	2 838	-67 466	2377%
X. Adófizetési kötelezettség	1 949	1 556	20%
D. ADÓZOTT EREDMÉNY (±C-X)	889	-69 022	7764%

- > A cargo volumen csökkenése -37%.
- > Támogatások (állami támogatás), építmény bérbeadás – filmforgatás
- > Karbantartás, járulékos költségek, üzemanyag, anyagköltség
- > Adók, járulékok
- > Árfolyamnyereség, lekötött betét kamata
- > Árfolyamveszteség

A cargo műveletek (forgalom) hatása az eredményre



Tartalomjegyzék

- 01 **Forgalmi statisztika**
- 02 **Üzemanyag értékesítés**
- 03 **Bevételek megoszlása**
- 04 **Kiadások megoszlása**
- 05 **Eredménykimutatás**
- 06 **Eredményterv**
- 07 **Likviditás**

Eredményterv

Bevételek és költségek	Terv	Tény	2024 Tény/ 2024 Terv
	(e HUF)	(e HUF)	
	2024	2024	
I. Értékesítés nettó árbevétele	597 656	719 119	20%
II. Aktivált saját teljesítmények értéke			
III. Egyéb bevételek	104 582	95 793	8%
IV. Anyagjellegű ráfordítások	351 230	493 212	40%
V. Személyi jellegű ráfordítások	299 364	285 505	5%
VI. Értékcsökkenési leírás	107 200	113 705	6%
VII. Egyéb ráfordítások	31 100	26 384	15%
A. ÜZEMI (üzleti)TEVÉKENYSÉG EREDMÉNYE (I±II+III-IV-V-VI-VII)	-86 656	-103 894	20%
VIII. Pénzügyi műveletek bevételei	31 000	49 450	60%
IX. Pénzügyi műveletek ráfordításai	3 000	13 022	434%
B. PÉNZÜGYI MŰVELETEK EREDMÉNYE (VIII.-IX.)	28 000	36 428	30%
C. ADÓZÁS ELŐTTI EREDMÉNY (±A±B)	-58 656	-67 466	15%
X. Adófizetési kötelezettség	1320	1 556	18%
D. ADÓZOTT EREDMÉNY (±C-X)	-59 976	-69 022	15%

- > A cargo volumen csökkenése -37%.
- > Támogatások (állami támogatás), építmény bérbeadás – filmforgatás
- > Karbantartás, járulékos költségek, üzemanyag, anyagköltség
- > Adók, járulékok
- > Árfolyamnyereség, lekötött betét kamata
- > Árfolyamveszteség

Tartalomjegyzék

- 01 **Forgalmi statisztika**
- 02 **Üzemanyag értékesítés**
- 03 **Bevételek megoszlása**
- 04 **Kiadások megoszlása**
- 05 **Eredménykimutatás**
- 06 **Eredményterv**
- 07 **Likviditás**

2024.12.31 (EUR/HUF 410,09)

Pénztár (HUF)	390 420
Valutapénztár (143 EUR)	58 643
Elszámolási betétszámla OTP (HUF)	30 296 634
Elkülönített betétszámla (HUF)	0
Kamatkozó betétszámla (EUR)	0
Devizabetét-számla OTP (190 382,89)	78 053 615
Lekötött deviza betét számla (850 000)	348 576 500
Pénzeszközök (HUF)	457 375 812